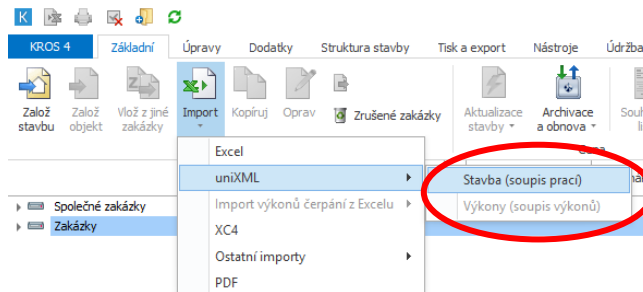


Zpracování soupisu prací ve formátu uniXML

postup pro uživatele SW Kros

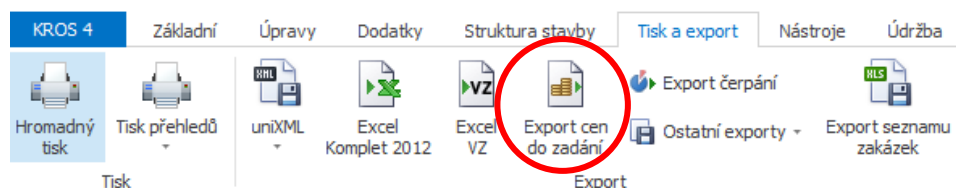
A. IMPORT ZADÁNÍ

Soubor ve formátu uniXML lze snadno importovat pomocí volby „Import“ v seznamu zakázek:



B. EXPORT NABÍDKY

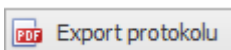
Nabídkový rozpočet ve formě oceněného soupisu prací vytvoříme pomocí ikony „Export cen do zadání“ v menu „Tisk a export“. Pouze tímto postupem je zabezpečená podmínka pro odevzdání nabídky v původní nezměněné podobě vůči zadání!




V případě, že se v rozpočtu nacházejí neoceněné položky nebo odchylky vůči zadání, zobrazí se po exportu rozdílový protokol:

Seznam problémových položek lze uložit do

samostatného souboru tlačítkem:



Počet položek v zadání	876
Oceněné položky	875
Neoceněné položky	1
Důvod neocenění:	
Položka není ve stavbě	0
Položka má ve stavbě nulovou cenu	1
Položky změněné oproti zadání	0
Změněn údaj:	
Zkrácený popis	0
MJ	0
Množství	0
Položky navíc (do zadání se nedostanou)	0

Pozn.: pro identifikaci uchazeče VŘ vyplňte před exportem údaje v poli „Zhotovitel“ v okně „Oprava stavby“ (ikona  v seznamu zakázek)



Postup při problémech s importem zadání:

- 1) Ověřte, jestli máte verzi SW Kros, která umí importovat aktuální verzi uniXML (min. **2017/II** a vyšší):
- 2) Zkontrolujte na www.unixml.cz, jestli je soubor validní (tj. nepoškozený a správném datovém formátu. V případě, že není validní, informujte zadavatele.
- 3) Kontaktujte technickou podporu SW Kros na tel.: 378 121 378, helpdesk@urspraha.cz

