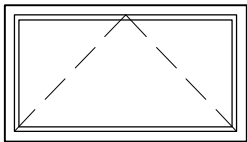








VÝMĚNÍKOVÁ STANICE

VÝPLNĚ OTVORŮ VNĚJŠÍ										
ozn.	schématické zobrazení	rozměr [mm]	popis	počet						
				1.PP	1.NP	2.NP	3.NP			celkem
P1		1600/900	okno z plastových profilů jednokřídlové, otevíravé a sklápěcí rámy z bílého plastu, vnější plochy čedičová šed kování celoodvodové s mikroventilací zasklení izolačním dvojsklem (U = 1,2 W/m2K) těsnění rámu parotěsnými a paropropustnými pásky vnější a vnitřní začisťovací APU lišty		3	–	–			3 ks
Z1		1700/2150	vchodové dveře dvoukřídlové plně ocelové dvouplášťové vnější plechová výplň s prolisy systémová zárubeň ocelová do zděné stěny nátěr syntetický, odstín čedičová šed kování koule–klika, zámek vložkový těsnění rámu parotěsnými a paropropustnými pásky vnější a vnitřní začisťovací APU lišty		1	–	–			1ks

VÝMĚNÍKOVÁ STANICE

KLEMPÍŘSKÉ VÝROBKY				
ozn.	schématické zobrazení	popis ~rozměr~	m.j.	množství
K1		oplechování vnějších okenních parapetů z ocelového pozinkovaného plechu s polyesterovým lakem ~barevný odstín bude vzorkován~ ROZMĚRY : R.Š. 250 mm	m’	4,80
K2		oplechování hran plochých střech z ocelového pozinkovaného plechu s poplastovaným povrchem pro napojení PVC krytiny ROZMĚRY : R.Š. 250 mm	m’	9,50
K3		podokapní střešní žlab půlkulatý s oboustrannými návalky, včetně žlabových čel, kónického kotlíku a podokapních zesílených háků, z ocelového pozinkovaného plechu s polyesterovým lakem ROBUST ~barevný odstín bude vzorkován~ ROZMĚRY : D 160 mm, R.Š. 300 mm	m’	10,10
K4		dešťový svod kruhový ~svislé odpadní potrubí~, včetně kolen a držáků ~objímek~ z ocelového pozinkovaného plechu s polyesterovým lakem ROBUST ~barevný odstín bude vzorkován~ ROZMĚRY : D = 125 mm, R.Š. 420 mm	m’	3,70
K5		oplechování atiky ploché střechy z ocelového pozinkovaného plechu s polyesterovým lakem ~barevný odstín bude vzorkován~ ROZMĚRY : R.Š. 550 mm	m’	21,0
K6				
K7				
K8				