



umístění svítidla v projektu: dvoukruhové nouzové svítidlo

označení svítidla
v projektu:

N1



| | |
|--------------------------|-------------------------|
| materiál korpusu: | Bílý polycarbonát |
| materiál krytu svítidla: | satínovaný polycarbonát |
| materiál reflektoru: | - |
| barevné provedení: | bílé |
| způsob montáže: | přisazené |
| stupeň krytí svítidla: | IP44, třída izolace II |

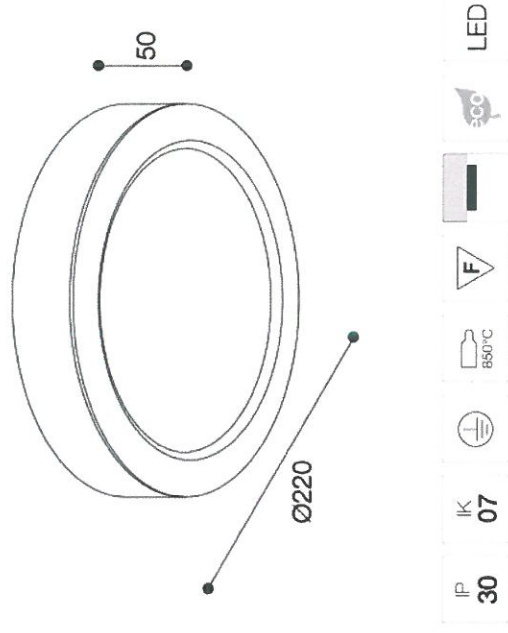
| | |
|------------------------|---------------------------|
| výkon svítidla: | 4W/300lm |
| typ světelného zdroje: | LED |
| typ patice: | |
| typ předřadníku: | elektronický |
| nouzový modul: | 1 hodina, M/M/M, selftest |

| | |
|-----------------------------|-------|
| výška svítidla: | 34mm |
| šířka svítidla: | 124mm |
| délka svítidla: | 325mm |
| průměr svítidla: | - |
| otvor pro vestavnou montáž: | - |

umístění svítidla v projektu:

označení svítidla
v projektu:

S1



| | |
|--------------------------|-------------------------------|
| materiál korpusu: | Hliník |
| materiál krytu svítidla: | Mikroprismatický polykarbonát |
| materiál reflektoru: | - |
| barevné provedení: | Šedý lak |
| způsob montáže: | Přisazené |
| stupeň krytí svítidla: | IP30 |

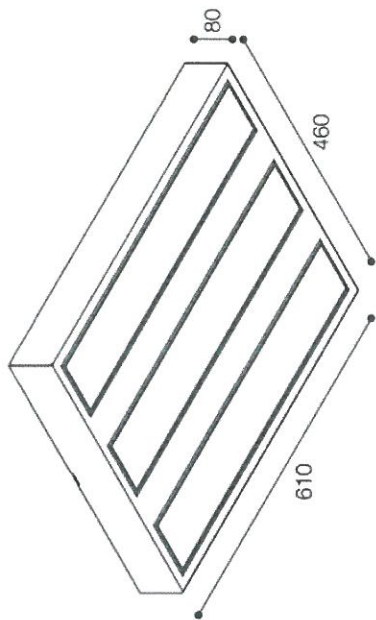

| | |
|------------------------|------------------------|
| výkon svítidla: | 17W/4000K/1900lm |
| typ světelného zdroje: | LED, CRI80, 50000hodin |
| typ patice: | Elektronický |
| typ předřadníku: | |
| nouzový modul: | |

| | |
|-----------------------------|---|
| výška svítidla: | - |
| šířka svítidla: | - |
| délka svítidla: | - |
| průměr svítidla: | - |
| otvor pro vestavnou montáž: | - |

umístění svítidla v projektu:

označení svítidla
v projektu:

S2



IP 30

IK 04

LED

| | |
|--------------------------|------------------------|
| materiál korpusu: | Ocelový plech |
| materiál krytu svítidla: | Opálový polykarbonát |
| materiál reflektoru: | - |
| barevné provedení: | Bílý lak |
| způsob montáže: | Přisazené, stropní |
| stupeň krytí svítidla: | IP30, třída izolace II |

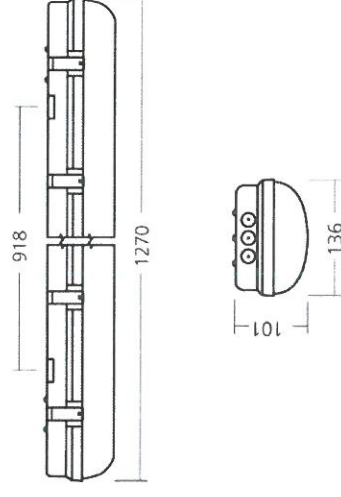

| | |
|------------------------|------------------------|
| výkon svítidla: | 36W/4000K/4500lm |
| typ světelného zdroje: | LED, CRI80, 60000hodin |
| typ patice: | - |
| typ předřadníku: | Elektronický |
| nouzový modul: | - |

| | |
|-----------------------------|---|
| výška svítidla: | - |
| šířka svítidla: | - |
| délka svítidla: | - |
| průměr svítidla: | - |
| otvor pro vestavnou montáž: | - |

umístění svítidla v projektu:

označení svítidla
v projektu:

S3



| | |
|--------------------------|--------------------|
| materiál korpusu: | Polykarbonát |
| materiál krytu svítidla: | Polykarbonát |
| materiál reflektoru: | Ocelový plech |
| barevné provedení: | Šedé/transparentní |
| způsob montáže: | Přisazené |
| stupeň krytí svítidla: | IP65 |

| | |
|------------------------|------------------|
| výkon svítidla: | 2x36W |
| typ světelného zdroje: | Lineární zářivka |
| typ patice: | G13 |
| typ předřadníku: | Elektronický |
| nouzový modul: | - |

| | |
|-----------------------------|---|
| výška svítidla: | - |
| šířka svítidla: | - |
| délka svítidla: | - |
| průměr svítidla: | - |
| otvor pro vestavnou montáž: | - |