
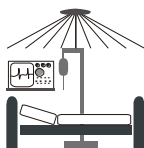

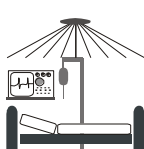


# DEZINFEKČNÍ ŘÁD pro MUSS Plzeň – DOZP Nováček - plochy

Oblast použití		Četnost	Poznámka – způsob aplikace	Název přípravku	Účinnost	Koncentrace aplikačního roztoku (v %)	Expozice
UBYTOVACÍ PROSTORY, ŠKOLA, AKTIVIZAČNÍ DÍLNY, KANCELÁŘE							
	Podlahy, chodby	1x denně a při kontaminaci	Setřít namokro a nechat uschnout.	HYGEM PLUS	A	0,25	15 minut
				DESAM PRIM	ABV	2	15 minut
	Plochy kontaminované biologickým materiálem	ihned po kontaminaci	Místo překrýt vatou nebo papírovou jednorázovou utěrkou navlhčenou virucidním dezinfekčním roztokem. Po expozici mechanicky odstranit.	DESAM PRIM	ABV	2	15 minut
				OXYKVART	AB(V)	1	60 minut
	Stoly, vozíky, kliky, odpadkové koše, zábradlí, nábytek, výtah, zárubně dveří, parapety	1x denně a při kontaminaci	Plochy a předměty otřít namokro pracovním roztokem a nechat zaschnout.	HYGEM PLUS	A	0,25	15 minut
				DESAM PRIM	ABV	2	15 minut
	Zrcadla, zdravotní pomůcky	1x týdně a při kontaminaci	Plochy a předměty otřít namokro pracovním roztokem a nechat zaschnout.	HYGEM PLUS	A	0,25	15 minut
				DESAM PRIM	ABV	2	15 minut
	Okna včetně rámu, parapety a žaluzie	2x ročně a při kontaminaci	Plochy a předměty otřít namokro pracovním roztokem a nechat zaschnout.	HYGEM PLUS	A	0,25	15 minut
				DESAM PRIM	ABV	2	15 minut
	Celé dveře, radiátory	1x měsíčně a při kontaminaci	Plochy a předměty otřít namokro pracovním roztokem a nechat zaschnout.	HYGEM PLUS	A	0,25	15 minut
				DESAM PRIM	ABV	2	15 minut
	Koberce a čalouněný nábytek	1x denně vysát, 1x za 3 měsíce vyčistit extraktorem namokro					
	Matrace	1x měsíčně a při kontaminaci	Omýt roztokem a nechat zaschnout.	HYGEM PLUS	A	0,25	15 minut
	Rychlá dezinfekce - malé plochy a předměty	v případě potřeby 1x denně	Rychlá dezinfekce postříkem – postříkat a nechat zaschnout	EcaCin	ABCV	koncentrát	do zaschnutí
	DENNÍ MÍSTNOST (SESTERNA), ODBĚR BIOLOGICKÉHO MATERIÁLU						
	Podlahy a obklady	1x denně a při kontaminaci	Setřít namokro a nechat uschnout.	HYGEM PLUS	AB(V)	1	60 minut
				DESAM PRIM	ABV	2	15 minut
	Plochy kontaminované biologickým materiálem	ihned po kontaminaci	Místo překrýt vatou nebo papírovou jednorázovou utěrkou navlhčenou virucidním dezinfekčním roztokem. Po expozici mechanicky odstranit.	DESAM PRIM	ABV	2	15 minut
				OXYKVART	AB(V)	1	60 minut
	Stoly, vozíky, kliky, odpadkové koše, nábytek	1x denně a při kontaminaci	Plochy a předměty otřít namokro pracovním roztokem a nechat zaschnout.	HYGEM PLUS	AB(V)	1	60 minut
				DESAM PRIM	ABV	2	15 minut
	Rychlá dezinfekce - malé plochy a předměty	v případě potřeby 1x denně	Rychlá dezinfekce postříkem – postříkat a nechat zaschnout.	EcaCin	ABCV	koncentrát	do zaschnutí

**DÁVKOVACÍ PUMPA na 5l kanystr: jedna dávka = 25ml**

0,25% = 25ml / 10 l vody (velké vědro 10l = 1 x pumpička)

0,50% = 50ml / 10 l vody (velké vědro 10l = 2 x pumpička, malé vědro 5l = 1 x pumpička)

0,75% = 75ml / 10 l vody (velké vědro 10l = 3 x pumpička)

1,00% = 100ml / 10l vody (velké vědro 10l = 4 x pumpička, malé vědro 5l = 2 x pumpička)

**V případě potřeby sporicidního a mykobaktericidního účinku použijte DESAM PRIM v 5% koncentraci s expozicí 30 minut.**

Všechny uvedené přípravky účinkují i na MRSA (Methicilin-rezistentní Staphylococcus aureus) ve všech uvedených koncentracích.

Doporučujeme střídat dezinfekční přípravky s jinou účinnou látkou po týdnu, nejméně 1x měsíčně.

Oblast použití	Četnost	Poznámka – způsob aplikace	Název přípravku	Účinnost	Koncentrace aplikačního roztoku (v %)	Expozice	
OSTATNÍ PLOCHY							
	Sanitární zařízení – podlahy, obklady, umyvadla a vodovodní baterie	1x denně a při každé kontaminaci	Otřít namokro pracovním roztokem a nechat zaschnout. Vanu a sprchový kout po expozici důkladně vypláchnout vodou.	HYGEM PLUS	AB(V)	1	60 minut
	WC mísy, pisoáry, výlevky, WC štětky	1x denně a při každé kontaminaci		DESAM PRIM	ABV	2	15 minut
	Podložní mísy, močové láhve	po použití					
	Vany, sprchové kouty, toaletní vozičky	po použití		DESAM PRIM	ABV	2	15 minut
				OXYKVART	AB(V)	1	60 minut
	Přepravky na čisté prádlo	1x denně	Omýt dezinfekčním roztokem přípravku HYGEM PLUS a nechat zaschnout.	HYGEM PLUS	AB(V)	1	60 minut
	Hydromasážní vana a pojízdné vany	po použití	Omýt přípravkem a nechat zaschnout.	DOSANIN	ABV	2	60 minut
	Sifony a odpady	1x týdně případně dle potřeby	Nalít do sifonu nebo odpadu.	DESAM PRIM	ABV	2	15 minut
Sklad čistého a špinavého prádla	Podlahy, vozičky na špinavé prádlo	1x denně	Plochy a předměty otřít namokro pracovním roztokem a nechat zaschnout. Použít jeden z uvedených přípravků.	HYGEM PLUS	A	0,25	15 minut
	Police, vozičky na čisté prádlo	1x týdně		DESAM PRIM	ABV	2	15 minut

**Úklidové pomůcky se po použití mechanicky očistí vydezinfikují roztokem přípravku HYGEM PLUS nebo DESAM PRIM s předepsanou dobou expozice.**  
**Mopy, hadry a malé hadříky se perou v prádelně.**

**DÁVKOVACÍ PUMPA na 5l kanystr: jedna dávka = 25ml**

0,25% = 25ml / 10 l vody (velké vědro 10l = 1 x pumpička)

0,50% = 50ml / 10 l vody (velké vědro 10l = 2 x pumpička, malé vědro 5l = 1 x pumpička)

0,75% = 75ml / 10 l vody (velké vědro 10l = 3 x pumpička)




1,00% = 100ml / 10l vody (velké vědro 10l = 4 x pumpička, malé vědro 5l = 2 x pumpička)

**V případě potřeby sporicidního a mykobaktericidního účinku použijte DESAM PRIM v 5% koncentraci s expozicí 30 minut.**

**Všechny uvedené přípravky účinkují i na MRSA (Methicilin-rezistentní Staphylococcus aureus) ve všech uvedených koncentracích.**

**Doporučujeme střídat dezinfekční přípravky s jinou účinnou látkou po týdnu, nejméně 1x měsíčně.**

# DEZINFEKČNÍ ŘÁD pro MUSS Plzeň – DOZP Nováček - nástroje a ruce, pokožka

Oblast použití		Četnost	Poznámka – způsob aplikace	Název přípravku	Účinnost	Koncentrace aplikačního roztoku (v %)	Expozice
	Nástroje	po použití	Ponořit do pracovního roztoku, po expozici opláchnout vodou a osušit.	KVARSEPT 3 GEN	AB	1	30 minut
	Pomůcky z kovu, plastů, skla (teploměry)	vyšší stupeň dezinfekce		DEZIPUR	ABV	0,5	30 minut
				KVARSEPT 3 GEN	AB	1	30 minut
	Lékovky z plastu	1x týdně	Ponořit do pracovního roztoku, po expozici opláchnout vodou a osušit.	KVARSEPT 3 GEN	AB	1	30 minut
	Odsávací	po použití	Ponořit do pracovního roztoku, po expozici opláchnout vodou a osušit.	SANICID 5DDI	ABVMT	0,25	15 minut
Inhalační masky	po použití	Ponořit do pracovního roztoku, po expozici opláchnout vodou a osušit.	BANOX TABS	AB	2 tablety do 10l vody	60 minut	
	Dezinfekce kůže	před vpichem	Místo vpichu přetřít tamponem.	SOFT-ZELLIN	AB	koncentrát	okamžitá
	Dekontaminace MRSA	v případě osídlení MRSA	Roztokem se omyje celý povrch těla, postupujte podle návodu konkrétního přípravku.	CHIRODERM tekuté mýdlo s antibakteriální přísadou	Neprokázaná laboratorními testy	koncentrát	60 sekund
				DebriEcaSan® roztok	ABC	koncentrát	10 minut
	Mytí rukou	před zahájením činnosti v rámci osobní hygieny	Ruce omýt vlažnou vodou a přípravkem, opláchnout, osušit.	Chiroderm dezinfekční mýdlo	hygienická dezinfekce rukou	koncentrát 3ml	60 sekund
	Hygienická dezinfekce rukou	při kontaminaci; před a po vyšetření pacienta, před výdejem stravy	Umýt ruce mýdlem a nanést na suchou pokožku jeden z přípravků.	CHIRODERM GEL	hygienická dezinfekce rukou	koncentrát 3ml	60 sekund
				STERILLIUM	ABCTMV	koncentrát	30 sekund
	Ošetření rukou	jako ochrana během práce	dle potřeby vtírejte krém na pokožku rukou	BANEA	-	-	-

Dezinfekční řád byl zpracován na základě vyhlášky Ministerstva zdravotnictví č. 306/2012 Sb. a s ním souvisejících dodatků a předpisů vztahujících se k úklidu a dezinfekci ve zdravotnických zařízeních a ústavech sociální péče.

## Dezinfekční přípravky ředíme zpravidla ve vodě 20 – 25°C.

Při manipulaci, při přípravě a následné práci s aplikačními roztoky čistících a dezinfekčních přípravků je nutné se řídit pokyny a návodem, který udává výrobce zpravidla na obalu výrobků, popřípadě v příbalovém informačním letáku.

Vždy se přidává dezinfekční přípravek do vody.

<b>A</b>	<b>baktericidní</b> podle EN 13727 (Staphylococcus aureus, Pseudomonas aeruginosa, Enterococcus hirae)
<b>MRSA</b>	<b>fungicidní na kvasinky</b> podle EN 13624 (Candida albicans)
<b>V</b>	<b>fungicidní</b> podle EN 13624 (Candida albicans, Aspergillus niger)
<b>B</b>	<b>virucidní</b> podle EN 14476 (Adenovirus, Poliovirus)
<b>C</b>	<b>sporicidní</b> podle EN 13704 (Bacillus subtilis)
<b>M</b>	<b>mykobaktericidní</b> podle EN 14348 (Mycobacterium terrae, Mycobacterium avium)
<b>T</b>	<b>tuberkulocidní</b> podle EN 14348 (Mycobacterium terrae)

**Používejte biocidní přípravky bezpečně. Před použitím si vždy přečtěte údaje uvedené na obalu a připojené informace o přípravku.**

Každou pochybnost je nutné konzultovat se zástupcem firmy ALTER: Jiří Veselý, [jiri.vesely@alter-hk.cz](mailto:jiri.vesely@alter-hk.cz), mobil: 777 116 479

# DEZINFEKČNÍ ŘÁD pro MUSS Plzeň – DOZP Nováček – výdejna stravy, kuchyňky, jídelna

Oblast použití		Četnost	Poznámka – způsob aplikace	Název přípravku	Účinnost	Koncentrace aplikačního roztoku (v %)	Expozice
	Podlahy, omyvatelné plochy nepřicházející do styku s potravinami	dle potřeby, min. 1x denně	Setřít namokro a nechat zaschnout.	HYGEM PLUS	A	0,25	15 minut
				DESAM PRIM	ABV	2	15 minut
	Plochy přicházející do styku s potravinami Termoboxy, nádoby na převoz jídla, lednice	min. 1x denně  po návratu do kuchyně	Vytřít na mokro, nechat působit po dobu expozice a opláchnout vodou.	DESAM PRIM	ABV	2	15 minut
				AKTIVIT D	ABV	2	15 minut
	Lednice, chladnička	Chladnička - 1x týdně	Vytřít na mokro, nechat působit po dobu expozice a opláchnout vodou – pouze při odpojení lednice a chladničky od elektrické energie.	EcaCin	ABCV	koncentrát	nechat zaschnout
				DESAM PRIM	ABV	2	15 minut
		Lednice – 1x za 14 dní	Rychlá dezinfekce postřikem, ideální i na dezinfekci lednic	AKTIVIT D	ABV	2	15 minut
				EcaCin	ABCV	koncentrát	nechat zaschnout
	Nádobí, příbory	po použití	umýt v roztoku mycího přípravku	LUCIA EXTRA ORANŽ	-	-	-
		v případě nutné dezinfekce	ponořit do roztoku a po expozici opláchnout vodou	DESAM PRIM	ABV	2	15 minut
				AKTIVIT D	ABV	2	15 minut
	Sanitární zařízení podlahy, obklady, umyvadla, WC	1x denně a při každé kontaminaci	Vytřít na mokro a nechat uschnout.	DESAM PRIM	ABV	2	15 minut
	Mytí rukou	dle potřeby před výdejem stravy	Ruce omýt vlažnou vodou a přípravkem, opláchnout, osušit.	BannDERM	neprokázaná laboratorními testy	koncentrát	60 sekund
	Hygienická dezinfekce rukou	po použití WC, jinak dle potřeby	Umýt ruce mýdlem a nanést na suchou pokožku CHIRODERM gel	CHIRODERM GEL	hygienická dezinfekce rukou	koncentrát 3ml	60 sekund
	Ošetření rukou	dle potřeby	dle potřeby vtírejte krém na pokožku rukou	BANEA	-	-	-

**V myčce nádobí se používají přípravky: PUREX AMS, PUREX O, FINISH tablety a FINISH čistič myčky 250g. Hadry na mytí nádobí a utírání stolů se perou v prádelně.**

**Dezinfekční přípravky ředíme zpravidla ve vodě 20 – 25°C.**

Při manipulaci, při přípravě a následné práci s aplikačními roztoky čistících a dezinfekčních přípravků je nutné se řídit pokyny a návodem, který udává výrobce zpravidla na obalu výrobků, popřípadě v příbalovém informačním letáku. Vždy se přidává dezinfekční přípravek do vody.

**DÁVKOVACÍ PUMPA na 5l kanystr: jedna dávka = 25ml**

0,25% = 25ml / 10l vody (velké vědro 10l = 1 x pumpička)

0,50% = 50ml / 10l vody (velké vědro 10l = 2 x pumpička, malé vědro 5l = 1 x pumpička)

0,75% = 75ml / 10l vody (velké vědro 10l = 3 x pumpička)

1,00% = 100ml / 10l vody (velké vědro 10l = 4 x pumpička, malé vědro 5l = 2 x pumpička)

**Používejte biocidní přípravky bezpečně. Před použitím si vždy přečtěte údaje uvedené na obalu a připojené informace o přípravku.**

**Každou pochybnost je nutné konzultovat se zástupcem firmy ALTER: Jiří Veselý, [jiri.vesely@alter-hk.cz](mailto:jiri.vesely@alter-hk.cz), mobil: 777 116 479**