

Příloha č.: 5

Fotodokumentace

Výměna oken BD čp.371

Celkový pohled na bytový dům (pohled A,B,C,D): ulice Nádražní č.p. 371, Nové Město nad Metují

Pohled :A



Pohled :B



Pohled :C



Pohled :D



Pohled: A

Fotodokumentace stávajících prvků (počty prvků, rozměry členění, detaily z pohledové strany):

Prostor: (bytové prostory - 1.n.p., podkroví)

Stávající okna jsou jednoduchá i špaletová.

Členění, včetně rozměrů zůstává stejné jako u původních oken a dveří.

Požadavek na otevírání nových okenních křídel: boční-stranové, ventilace, mikroventilace

Rozměry (š x v): 1.n.p.: byt č. 371/006 – (2 ks oken – špaletová 114x180 cm)

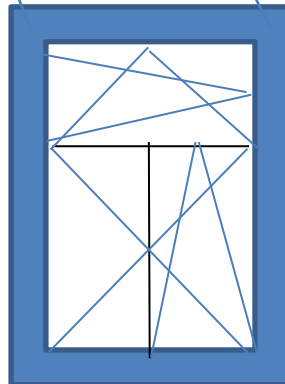
1.n.p.: byt č. 371/007 – (2 ks – špaletová 114x180 cm)

Podkroví: byt č. 371/012 – (4 ks – zdvojené 2 x 2 spojené, 156 x 139 cm)

Celkový počet prvků: 8 ks



Schéma otevírání oken:
(nová okna)



Pohled: B

Fotodokumentace stávajících prvků (počty prvků, rozměry členění, detaily z pohledové strany):

Prostor: (suterén, schodišťové prostory, bytové prostory - přízemí, 1.n.p.).

Stávající zdvojená i špaletová okna (rozměry členění). Členění, včetně rozměrů zůstává stejné jako u původních oken a dveří.

Požadavek na otevírání nových okenních křidel: boční-stranové, ventilace, mikroventilace

Rozměry (š x v): (suterén)-zdvojená okna s předokenními mřížemi, které požadujeme zachovat 3 ks (95x146 cm), 2 ks (72x79 cm), 1 ks (90x56 cm)-otevírání boční, vnitřní parapety keramická dl., bet. maz.

(schodišťová okna)- zdvojená okna 2 ks (73x139 cm), 2 ks (100x172 cm), 4 ks (82x172cm)-vnitřní parapety keramická dlažba, betonová mazanina

Přízemí: byt č.: 371/003 - 2 ks 99x172 cm (okna zdvojená)-vnitřní parapety

1.n.p. byt č.: 371/008 - 2 ks 99x172 cm (okna zdvojená)-vnitřní parapety

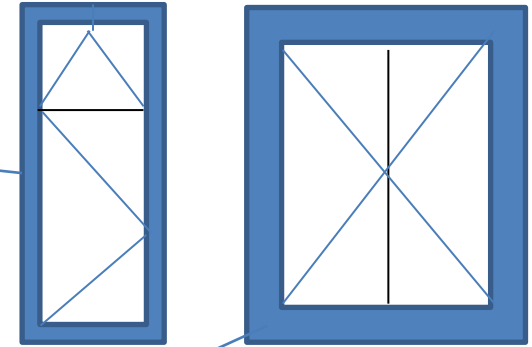
přízemí: byt č.: 371/001 - 3 ks (114x180 cm), 2 ks (60x180 cm) otevíravé (stranové a ventilace P,L), špaletové - vnitřní parapety

1.n.p.: byt č.: 371/007 - 4 ks (114x180 cm), 2 ks (60x80 cm) špaletové - vnitřní parapety

vchodové dveře (společné prostory): 1 ks (116x240cm)

Celkový počet prvků: 30 ks

Schéma otevírání oken (nová okna)



Pohled: C

Fotodokumentace stávajících prvků (počty prvků, rozměry členění, detaily z pohledové strany):

Prostor: (bytové prostory – přízemí, 1.n.p., podkroví)

Stávající zdvojená i špaletová okna (rozměry členění). Členění, včetně rozměrů zůstává stejné jako u původních oken a dveří.

Požadavek na otevírání nových okenních křídel: boční-stranové, ventilace, mikroventilace

Rozměry (š x v): přízemí: byt č. 371/003 – 1 ks balkónová sestava - 296x237 cm zdvojená –vnitřní parapet

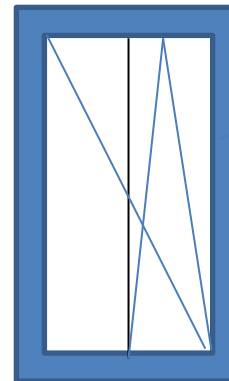
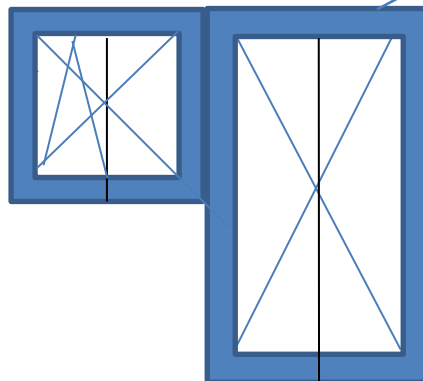
1.n.p.: byt č. 371/008 – 1 ks balkónová sestava - 296x237 cm zdvojená– vnitřní parapet

Podkroví: byt č. 371/011 – 2 ks zdvojené balkónové dveře , 148x236 cm)

Celkový počet prvků: 4 ks



Schéma otevírání oken, dveří - nová okna (balkónová sestava, balkónové dveře)



Pohled: D

Fotodokumentace stávajících prvků (počty prvků, rozměry členění, detaily z pohledové strany):

Prostor: (suterén, schodišťové prostory, přízemí – provozovna, bytové prostory - přízemí, 1.n.p.).

Stávající zdvojená i špaletová okna (rozměry členění). Členění, včetně rozměrů zůstává stejné jako u původních oken a dveří.

Požadavek na otevírání nových okenních křídel: boční-stranové, ventilace, mikroventilace

Rozměry (š x v): (suterén)-zdvojená okna s předokenními mřížemi, které požadujeme zachovat 4 ks (97x171 cm), 3 ks (105x154 cm), 1 ks (45x103 cm), 1 ks (95x108 cm)-vnitřní parapety (keramická dl., bet. maz.)

přízemí – provozovna - 1 ks (114x180 cm) - vnitřní parapet

přízemí: byt.č.: 371/002 -2 ks 114x180 cm (špaletová)- vnitřní parapety, 1 ks 91x183 cm (zdvojené) – keramická dlažba

přízemí: byt.č.: 371/005 – 2 ks 110x190 cm (špaletové) –vnitřní parapety

1.n.p.: byt č.: 371/006 -1 ks 92x184 cm (zdvojené) keramická dlažba, 3 ks 114x180 cm (špaletová) vnitřní parapety

1 n.p.: byt č.: 371/010 - 2 ks 99x172 cm (zdvojená) vnitřní parapety

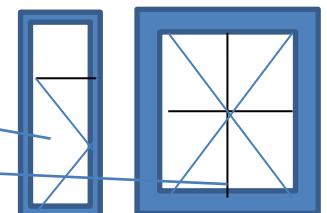
Celkový počet prvků: 21 ks



Schéma otevírání okna - nové okno

1 ks 95x108 cm

1 ks 45x103 cm



Společné prostory - vchodové dveře (nové členění, stávající fotodokumentace dveří)

rozměry (š x v)cm - 116 x 240 cm

Členění, včetně rozměrů zůstává stejné jako u původních oken a dveří.

- Požadavky: dodání a napojení a elektrického vrátného a propojení s domácími telefony
- dodání a montáž standartního samozavírače
 - dodání a montáž dvevního kování (venkovní nerezové madlo – koule (zvenčí, klika (zvenitř))
 - dodání klíčů 28 klíčů

